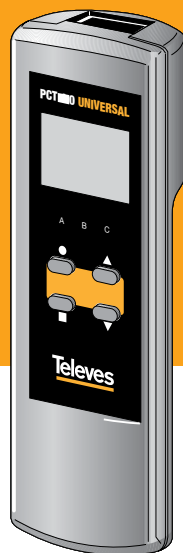


Televes®



Мод. 7234, 723470



Программатор

ТЕХНИЧЕСКОЕ ОПИСАНИЕ
ИНСТРУКЦИЯ ПО ЭКСПЛУАТАЦИИ

www.televes.com

**Назначение**

Предназначен для программирования всех программируемых устройств производства Teledes.

Область применения

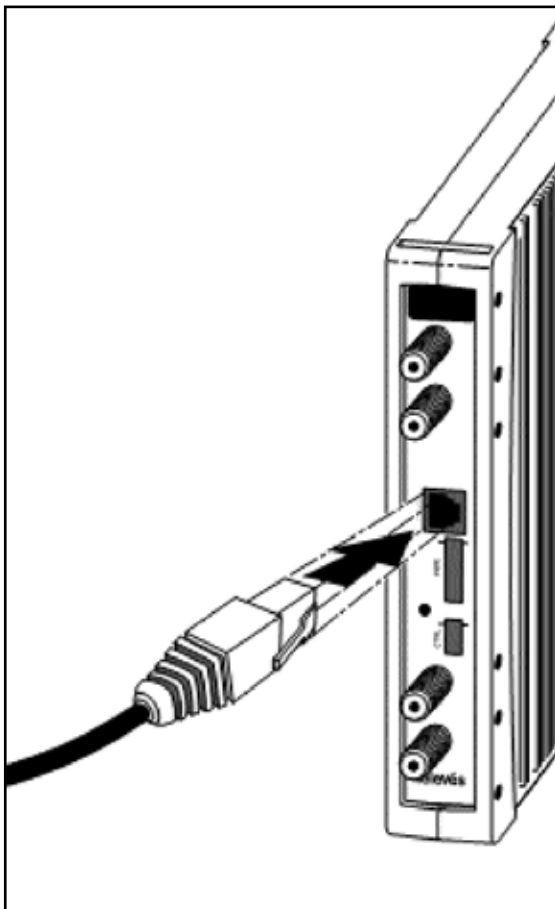
Применяется при настройке головных станций производства Teledes.

Выполняемые функции

При подключении программатора к программируемому устройству программатор производит считывание информации из программируемого модуля в оперативное запоминающее устройство программатора, определяет тип программируемого модуля и версию программного обеспечения. При помощи клавиш, расположенный на передней панели программатора, производится выбор и изменение параметров программируемого модуля. Информация о выбранном параметре отображается на мониторе программатора. Измененные параметры передаются в программируемый модуль. Обмен информацией между программатором и программируемым модулем производится через модуль интерфейса по специальному кабелю, входящему в комплект поставки программатора. Кроме того, в зависимости от типа программируемого устройства и версии его программного обеспечения, программатор может быть использован для клонирования конфигурации программируемого модуля и переносе конфигурации в другой модуль (быстрое программирование), т.е. конфигурация переписывается в энергонезависимое оперативное запоминающее устройство программатора, а затем может быть переписана в память другого модуля..

Способ подключения оборудования к внешним устройствам

Подключение универсального программатора к программируемому модулю осуществляется через специальный кабель, входящий в комплект поставки программатора, через коннекторы типа RJ45. Питание программатора осуществляется по этому же кабелю от программируемого устройства.



●: (короткое нажатие) - Выбор параметра (установка курсора).

▲▼: Модификация параметра (увеличение/уменьшение) указываемого моргающим курсором.

■: ((короткое нажатие) - Смена меню.

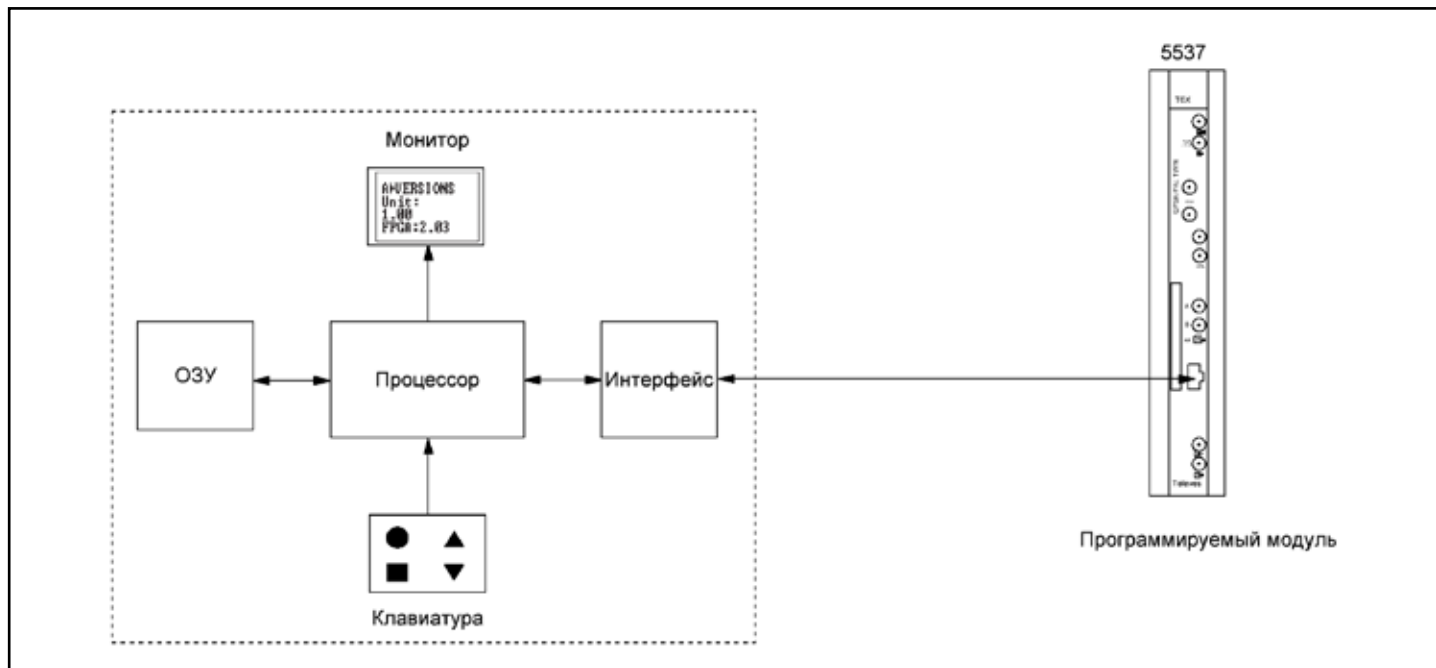
●: (длинное нажатие) - Переключение между главными и расширенными меню.

■: (длинное нажатие) - Сохранение конфигураций в память.

■ + ● + ▲ : Увеличение контрастности экрана.

■ + ● + ▼ : Уменьшение контрастности экрана.

Блок - схема программатора



Функционирование программатора различно в зависимости от типа оборудования, к которому он подключен. Поэтому в каждом конкретном случае рекомендуется читать инструкции по пользованию самим оборудованием.

Гарантия

Televes SA обеспечивает два года гарантии со дня приобретения для стран, входящих в Евросоюз. Для стран, не входящих в ЕС, действуют правовые гарантии, которые применяются в этих странах в момент покупки согласно законодательству этих стран. Для стран СНГ срок гарантии составляет один год. Сохраняйте счета-фактуры для определения этой даты.

В течение гарантийного срока Televes SA обеспечивает гарантийный ремонт или замену неисправного оборудования.

Гарантия не распространяется на устройства, получившие повреждения, вызванные неправильным обращением, износом, манипуляцией со стороны третьих лиц, форсмажорными обстоятельствами или другими причинами, выходящими из под контроля со стороны Televes S.A.

Комплектация:

- Универсальный программатор мод. 723470
- Соединительный кабель
- Инструкция по эксплуатации

Индивидуальная упаковка:

коробка 149x99x29 мм

European technology **Made in**  **EU**rope

